





	ASSETKLASSE	Multi Family Housing	Single Family Housing
	INVESTMENTARTEN	<ul style="list-style-type: none">Bestand & NeubauLeerstand & Mietentwicklungspotenzial	<ul style="list-style-type: none">Neubau (Forward)
	NUTZUNGSARTEN	<ul style="list-style-type: none">Mehrfamilienhäuser / WohnanlagenWohn- und Geschäftshäuser (max. 25% Gewerbe)	<ul style="list-style-type: none">Reihen- und Doppelhäuser
	RISIKOKLASSEN	<ul style="list-style-type: none">Core+Value Add	<ul style="list-style-type: none">Core+
	INVESTITIONSVOLUMEN	<ul style="list-style-type: none">Ab € 25 Mio.	<ul style="list-style-type: none">Ab € 50 Mio.Grundstücke: ab € 10 Mio.
	TRANSAKTIONSSTRUKTUR	<ul style="list-style-type: none">Asset DealShare DealPortfolio-Transaktionen	<ul style="list-style-type: none">Asset DealShare DealPortfolio-Transaktionen
	AUSSCHLUSSKRITERIEN	<ul style="list-style-type: none">Erbbaurecht, Gewerbliches Wohnen, TeileigentumKeine Grundstücke	<ul style="list-style-type: none">Erbbaurecht

IHRE ANSPRECHPARTNER

M. ankauf@dweffectum.com

A. Fürstenstraße 15 | 80333 München

RAPHAEL RENKERT

M. renkert@dweffectum.com

T. +49 173 380 45 20

DOMINIK STEHR

M. stehr@dweffectum.com

T. +49 173 454 68 72

